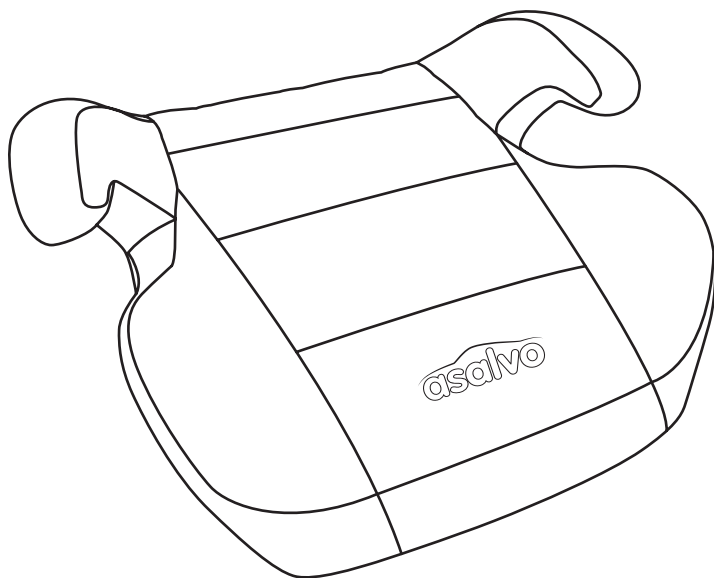


BOOSTER ISOFIX R44



MANUAL DE INSTRUCCIONES



GRUPO
III
(22-36 KG)

REF : 20369 / 20376

**IMPORTANTE:
A CONSERVAR PARA FUTURAS
CONSULTAS, LÉASE ATENTAMENTE**

www.asalvo.com

Estimado cliente,

Gracias por adquirir un producto ASALVO. Nos alegra que haya elegido uno de nuestros, y esperamos que quede satisfecho con su uso. Le recomendamos que lea atentamente las instrucciones de uso y guarde este manual en un lugar seguro.

Si no hace esto, puede poner en peligro la salud de su bebé. Ponga especial atención a los consejos sobre lavado y cuidado del producto. Así podrá disfrutar de él más tiempo.

Por favor, lea detenidamente estas instrucciones antes de utilizar el producto. Si no presta atención a estas instrucciones, puede poner en peligro la seguridad del bebé.

ADVERTENCIAS

- **¡ADVERTENCIA!** Por favor, lea detenidamente el manual de instrucciones antes de usar nuestro producto.
- **¡ADVERTENCIA!** La silla de auto BOOSTER ISOFIX es un dispositivo de seguridad y únicamente es seguro cuando es utilizado de conformidad con el manual de instrucciones.
- **¡ADVERTENCIA!** El producto sólo debe ser utilizado en un asiento orientado hacia delante que esté dotado con un cinturón de seguridad automático de tres puntos de anclaje, homologado según el Reglamento ECE R16 u otras normas equivalentes.
- **¡ADVERTENCIA!** El producto puede ser utilizado tanto en el asiento delantero como en el asiento trasero. De todas formas, se aconseja que se instale en el asiento trasero.
- **¡ADVERTENCIA!** El producto ha sido aprobado según las más estrictas normas de seguridad europeas (ECE R44/04) y es idóneo para el Grupo III (22-36 kg).
- **¡ADVERTENCIA!** Cualquier alteración o adición al dispositivo sin la oportuna autorización de ESTAR ASALVO puede alterar gravemente la seguridad del sistema de retención.
- **¡ADVERTENCIA!** No seguir cuidadosamente las instrucciones para el correcto uso del sistema de retención puede ser peligroso para la seguridad del bebé.
- **¡ADVERTENCIA!** Este dispositivo de seguridad no puede ser usado sin su tapizado, ni ser reemplazado por otro que no sea el original, ya que éste forma parte integrante de las características de seguridad del sistema.
- **¡ADVERTENCIA!** Nunca deje a su hijo desatendido en el coche.

ADVERTENCIAS

RECOMENDACIONES

- Guarde este libro de instrucciones para futuras consultas.
- Asegúrese de que dentro del automóvil, tanto el equipaje como cualquier otro objeto susceptible de causar daños en caso de accidente, estén debidamente fijados o resguardados.
- La silla de auto BOOSTER ISOFIX deberá estar fijada debidamente con los cinturones de seguridad aunque no se esté utilizando, ya que en caso de accidente podría resultar despedida provocando daños a los ocupantes del vehículo.
- NUNCA Y BAJO NINGÚN CONCEPTO lleve al bebé dentro del automóvil en brazos o fuera de la silla de auto. Aunque pueda resultar extraño, en caso de accidente, la fuerza provocada en un choque a tan sólo 40 km/h, le haría completamente imposible la correcta retención de su bebé.
- Recuerde no usar la silla de auto BOOSTER ISOFIX en automóviles dotados de airbag frontal, a no ser que pueda ser desconectado, caso que deberá consultar con el fabricante o comercio vendedor de su automóvil.

MANTENIMIENTO Y LIMPIEZA

- Puede limpiar el asiento con agua templada y jabón. No utilice productos de limpieza agresivos como abrasivos o disolventes.
- El revestimiento debe ser lavado a mano a una temperatura máxima de 30°C. No utilice secadora.

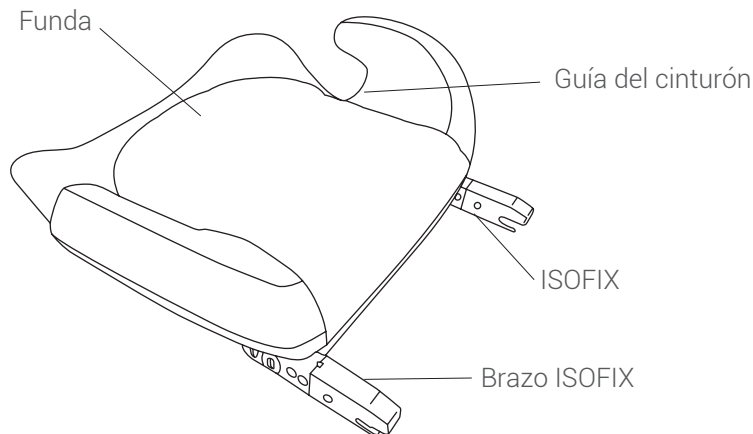
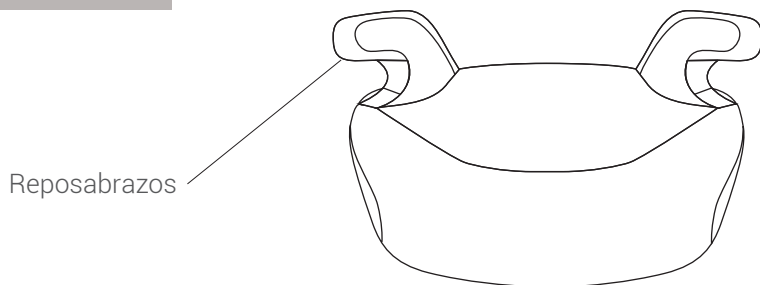
CERTIFICADO COMO SILLA DE SEGURIDAD PARA NIÑOS INSTALADA EN UN VEHÍCULO

ASALVO / BOOSTER ISOFIX Silla de seguridad para niños	Certificado y testado por ECE* R 44/04	
	Grupo	Peso del niño
BOOSTER ISOFIX	III	22-36 kg.

La silla de seguridad ha sido diseñada, testada y certificada de acuerdo a las normativas europeas de dispositivos para la seguridad de los niños (ECE R 44/04).

El sello "E" de aprobación (redondeado) junto su número de aprobación se encuentran ubicados en la etiqueta de aprobación (pegatina que va en la silla de seguridad).

Esta aprobación quedará invalidada en caso de hacer cualquier modificación a la silla. Tan sólo el fabricante tiene permitido hacer modificaciones al respecto.



USO EN EL VEHÍCULO




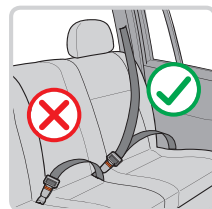
¡ATENCIÓN!

NO USAR con cinturón de 2 puntos.

Por favor instalar con cinturón de 3 puntos.

Por favor fíjese en las normas a cumplir en su país. El cinturón de seguridad debe ser aprobado por la norma EDE R 16 u otra equivalente. No usar con cinturón de 2 puntos.

Puede utilizar su silla de seguridad como sigue:



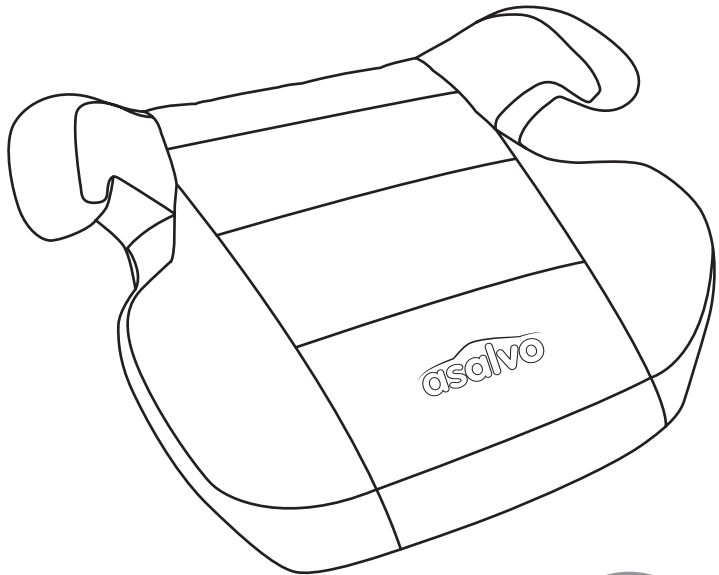
① No instale la silla en asientos que tengan airbag delantero

② Instale la silla solo en los asientos con cinturón de seguridad de 3 puntos

BOOSTER ISOFIX R44



INSTRUCTION MANUAL



GROUP
III
(22-36 KG)

REF : 20369 / 20376

**IMPORTANT:
SAVE THESE INSTRUCTIONS FOR
FUTURE REFERENCE.**

www.asalvo.com

Dear Customer:

Thank you for purchasing a product ASALVO. We're glad you've chosen one of our products, and we hope you are satisfied with its use. Please read the instructions carefully and keep this manual in a safe place.

If you do this, you can endanger the health of your baby. Pay special attention to the advice on cleaning and care product. So you can enjoy more time.

IMPORTANT:
save these instructions for future reference. Please read this manual carefully before using the product, do not follow these instructions, can result in safety problems for baby

WARNINGS

- **WARNINGS!** Before using our product, please, read the instruction manual carefully.
- **WARNINGS!** The BOOSTER ISOFIX car seat is a safety device and it is only safe when used in accordance with the instruction manual.
- **WARNINGS!** The product must be only be used on a forward facing seat that is fitted with an automatic 3-point safety belt which is approved according to ECE R16 or an equivalent standard.
- **WARNINGS!** The product may be used on either the front or the back seat. However, we recommend that it is fitted on the back seat.
- **WARNINGS!** The product has been approved according to the strictest European safety standards (ECE R44/04) and is suitable for Group III (22-36 kg).
- **WARNINGS!** Any alteration or addition to the device without due authorisation from ESTAR ASALVO may seriously compromise the safety of the retention system.
- **WARNINGS!** If the instructions for the correct use of the retention system are not followed carefully, baby's safety will be endangered.
- **WARNINGS!** This safety device cannot be used without its fabric covering, nor may it be replaced by any other that is not identical to the original, since it forms an integral part of the system's features.
- **WARNINGS!** Never leave your child unattended in the car.

WARNINGS

RECOMMENDATIONS

- Keep this instruction book for future reference.
- Make sure that any luggage or other objects inside the car that may cause damage in case of an accident are properly stored and restrained.
- BOOSTER ISOFIX car seat must be appropriately fastened with safety belts even when not in use because in the case of an accident this may be sent flying causing injury to any of the occupants of the car.
- NEVER UNDER ANY CIRCUMSTANCE should you carry your baby in your arms in the car, or out of the car seat. Although it may seem strange, in case of an accident, even at only 40 km/hr the force is such that it would be completely impossible to hold onto your baby.
- Remember not to use the BOOSTER ISOFIX car seat in cars with front seat air bags, unless they can be disconnected, it is recommended that you should consult with the manufacturers or the sales agent of your car.

MAINTENANCE & CLEANING

- The car seat can be cleaned by using lukewarm water and soap. Do not use aggressive cleaners like abrasives or thinner.
- The cover should be washed by hand at a maximum temperature of 30°C. Do not put it in the dryer

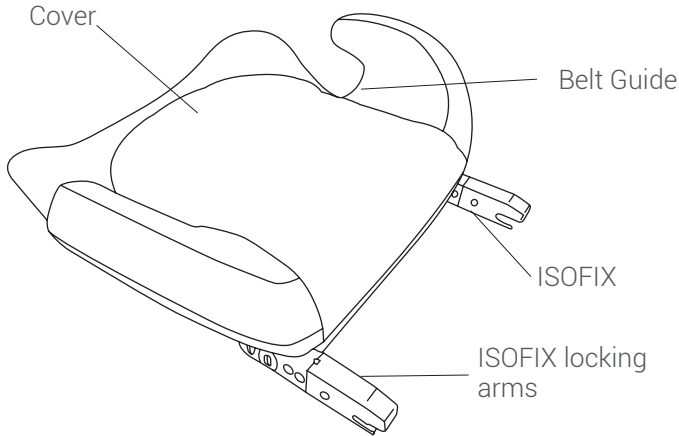
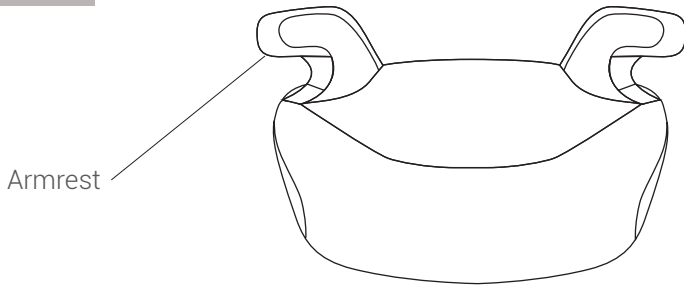
CERTIFICATION AS A CHILD SAFETY SEAT INSTALLED IN A VEHICLE

ASALVO / BOOSTER ISOFIX Child Safety Seat	Tested and certified according to ECE* R 44/04	
	Group	Body Weight
BOOSTER ISOFIX	III	22-36 kg.

The child safety seat has been designed, tested and certified according to the requirements of the European Standard for Child Safety Equipment (ECE R 44/04).

The seal of approval E (in a circle) and the approval number are located on the approval label (sticker on the child safety seat).

This approval will be invalidated if you make any modifications to the child safety seat. Only the manufacturer is permitted to make modifications to the child safety seat.



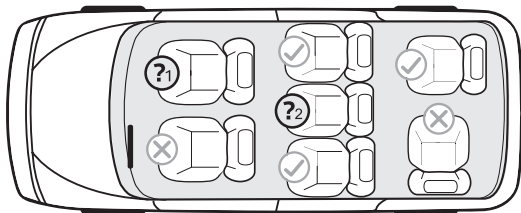

USE IN THE VEHICLE



DO NOT use with 2-point belt. Please install with the 3-point belt.

Please observe the regulations applicable to your particular country. The safety belt must be approved to ECE R 16 or a comparable standard. Do not use with 2-point belt. Can be used if the vehicle seat is equipped with a 3-point belt.

You can use your child car seat as follows:

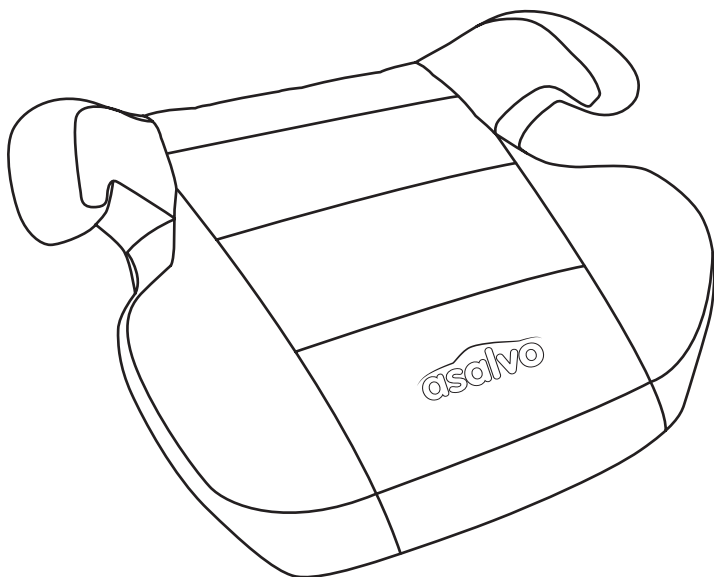


- Ⓜ️ Not to be used on this seat if a passenger front airbag is active.
- Ⓜ️ Only use in this seat if with 3-point seat belts.

BOOSTER ISOFIX R44



MANUAL DE INSTRUÇÕES



GRUPO
III
(22-36 KG)

REF : 20369 / 20376

**IMPORTANTE:
GUARDAR ESTAS INSTRUÇÕES
PARA FUTURA CONSULTA**

www.asalvo.com

Gentile Cliente:

Grazie per aver acquistato un prodotto ASALVO. Siamo lieti che ha scelto uno dei nostri prodotti e speriamo che sarà soddisfatta con il suo uso.

Si prega di leggere attentamente le istruzioni e di conservare questo manuale in un luogo sicuro.

ATENÇÃO

Para a segurança do seu filho, por favor leia este manual e guarde-o para referência futura. Nunca deixe a criança sozinha. Eu tenho sempre a criança à vista, quando você estiver no carrinho

ADVERTÊNCIAS

- **ADVERTÊNCIAS** Por favor, leia atentamente o manual de instruções antes de usar o nosso produto.
- **ADVERTÊNCIAS** A cadeira da auto BOOSTER ISOFIX é um dispositivo de segurança, sendo seguro apenas quando utilizado em conformidade com o manual de instruções.
- **ADVERTÊNCIAS** O produto apenas deve ser utilizado num assento orientado para a frente e equipado com um cinto de segurança automático de três pontos de fixação, homologado segundo o Regulamento ECE R16 ou outras normas equivalentes.
- **ADVERTÊNCIAS** O produto pode ser utilizado tanto no assento frontal como no assento traseiro. No entanto, é recomendada a instalação no assento traseiro.
- **ADVERTÊNCIAS** O produto foi aprovado segundo as mais rigorosas normas de segurança europeias (ECE R44/04) e é idóneo para o Grupo III (22-36 kg).
- **ADVERTÊNCIAS** Qualquer alteração ou adição ao dispositivo sem a devida autorização da ESTAR ASALVO pode alterar gravemente a segurança do sistema de retenção.
- **ADVERTÊNCIAS** Não cumprir cuidadosamente as instruções para o uso correcto do sistema de retenção pode ser perigoso para a segurança do bebé.
- **ADVERTÊNCIAS** Este dispositivo de segurança não pode ser usado sem revestimento, nem ser substituído por outro que não seja o original, já que o mesmo é parte integrante das características de segurança do sistema.
- **ADVERTÊNCIAS** Nunca deixe o seu filho sozinho no automóvel.

ADVERTÊNCIAS

RECOMENDAÇÕES

- Guarde este manual de instruções para futuras consultas.
- Assegure-se de que dentro do automóvel, tanto o equipamento como qualquer outro objecto susceptível de provocar danos em caso de acidente, estão devidamente fixados ou resguardados.
- A cadeira de auto BOOSTER ISOFIX deverá estar devidamente fixada com os cintos de segurança mesmo que não se utilizem, pois em caso de acidente poderia resultar despedida provocando danos aos ocupantes do veículo.
- **NUNCA EM CASO ALGUM** deixe o bebé dentro do automóvel ou fora da cadeira do automóvel. Em caso de acidente, a força provocada durante um choque a uma velocidade de apenas 40 km/h, faz com que seja praticamente impossível a correcta retenção do seu bebé.
- Recorde que não usar a cadeira de auto BOOSTER ISOFIX em automóveis equipados com airbag frontal excepto quando for possível desactivar o mesmo, devendo neste caso consultar o fabricante ou o vendedor do seu automóvel.

MANUTENÇÃO E LIMPEZA

- Pode limpar o assento com água temperada e sabão. Não use produtos de limpeza agressivos como abrasivos ou dissolventes.
- O revestimento deve ser lavado à mão e uma temperatura máxima de 30°C. Não coloque na máquina de secar.

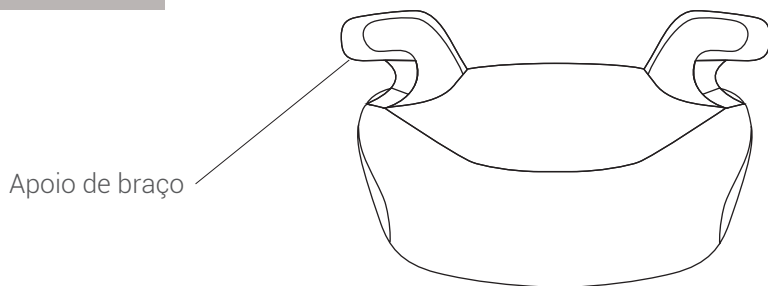
CERTIFICAÇÃO CADEIRA DE SEGURANÇA PARA CRIANÇAS COLOCADO NUM AUTOMÓVEL

ASALVO / BOOSTER ISOFIX Cadeira de segurança para crianças	Testada e certificada de acordo com ECE* R 44/04	
	Grupo	Peso do Corpo
BOOSTER ISOFIX	III	22-36 kg.

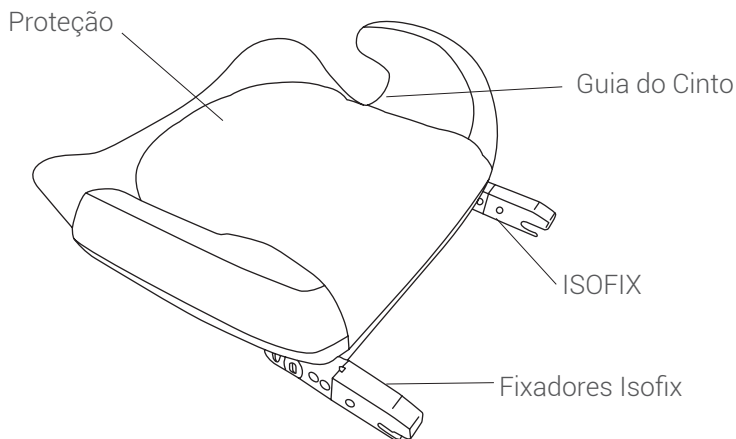
A cadeira de criança para automóvel está equipada, verificada e homologada de acordo com os requisitos da norma europeia sobre dispositivos de segurança para crianças (ECE R 44/04).

O certificado de verificação E (num círculo) e o número de homologação encontram-se na etiqueta laranja de homologação (autocolante na cadeira de criança para automóvel).

A autorização é anulada caso sejam efetuadas alterações na cadeira de criança para automóvel. As alterações devem ser efetuadas exclusivamente pelo fabricante.



Apoio de braço



Proteção

Guia do Cinto

ISOFIX

Fixadores Isofix

UTILIZAÇÃO NO AUTOMÓVEL





NÃO use a cadeira com um cinto de 2 pontos. Deve usar um cinto de 3 pontos.

Verifique os regulamentos aplicáveis ao seu país. O cinto de segurança tem de estar homologado conforme ECE R 16 (ou norma semelhante). Não use a cadeira com um cinto de 2 pontos.

Pode usar se o banco de automóvel tiver um cinto de 3 pontos.

Pode usar a sua cadeira de criança para automóvel do seguinte modo:



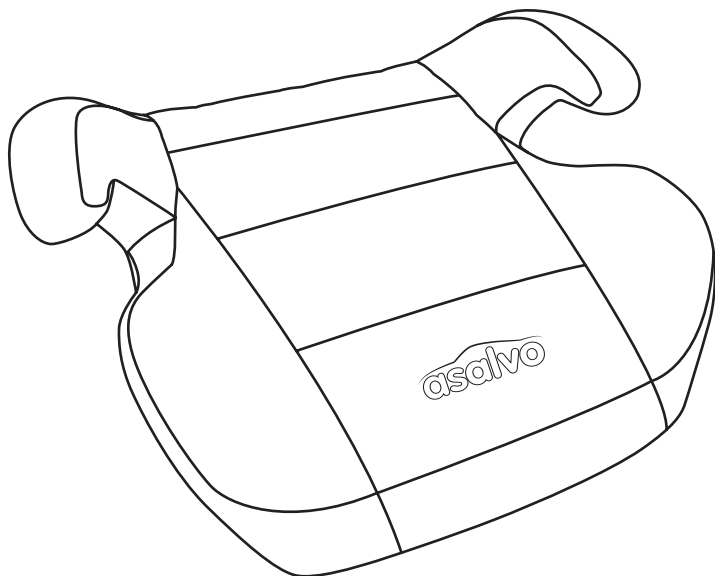
?1 Não deve ser usada neste assento caso tenha ativo o airbag do passageiro da frente.

?2 Usar neste assento apenas se tiver um cinto de 3 pontos.

BOOSTER ISOFIX R44



GEBRAUCHSHINWEISE



GRUPPE
III
(22-36 KG)

REF : REF : 20369 / 20376

**SEHR WICHTIG: SAVE THESE
BEWAHREN SIE DIESE ANLEITUNG
ZUM SPÄTEREN NACHSCHLAGEN.**

www.asalvo.com

Sehr geehrter Kunde:

Vielen Dank für den Kauf eines ASALVO Produkts. Es freut uns, dass Sie sich für eines unserer Produkte entschieden haben und hoffen, dass Sie mit dem Gebrauch zufrieden sind.

Bitte lesen Sie die Anweisungen sorgfältig durch und bewahren Sie diese Anleitung an einem sicheren Ort

SEHR WICHTIG:
bewahren sie diese anleitung zum späteren nachschlagen.
Bitte lesen sie diese anleitung sorgfältig durch, bevor sie das produkt verwenden, dauert nur wenige minuten. Die nichtbeachtung dieser anweisungen kann ihr baby gefährden.

ANMERKUNGEN

- **ANMERKUNGEN** Bitte lesen Sie vor Gebrauch unseres Produktes aufmerksam die Bedienungsanleitung durch.
- **ANMERKUNGEN** Der BOOSTER ISOFIX Autositz ist eine Sicherheitsvorrichtung und nur sicher, wenn er gemäß der Bedienungsanleitung verwendet wird.
- **ANMERKUNGEN** Das Produkt darf nur auf einem Sitz in Fahrtrichtung, der mit einem automatischen Drei- punkt-Sicherheitsgurt nach der europäischen Richtlinie ECE R16 bzw. einer vergleichbaren Norm ausgestattet ist, angebracht werden.
- **ANMERKUNGEN** Das Produkt kann sowohl auf dem Vorder- als auch auf dem Rücksitz verwendet werden. Es wird jedoch in allen Fällen eine Anbringung auf dem Rücksitz empfohlen.
- **ANMERKUNGEN** Das Produkt wurde nach den strengsten europäischen Sicherheitsnormen (ECE R44/04) zugelassen und ist ideal für die Gruppe III (22- 36 kg).
- **ANMERKUNGEN** Jede Veränderung oder Hinzufügung bei der Vorrichtung ohne entsprechende Genehmigung von ESTAR ASALVO kann die Sicherheit des Rückhaltesystems schwer beeinträchtigen.
 - **ANMERKUNGEN** Wenn Sie die Anweisungen zum richtigen Gebrauch des Rückhaltesystems nicht sorgfältig befolgen, kann die Sicherheit Ihres Babys gefährdet werden.
- **ANMERKUNGEN** Diese Sicherheitsvorrichtung darf weder ohne ihren Bezug verwendet noch durch einen anderen, nicht originalen ersetzt werden, da dieser einen wesentlichen Bestandteil der Sicherheitssysteme bildet.
- **ANMERKUNGEN** Lassen Sie Ihr Kind nie unbeaufsichtigt im Auto.

ANMERKUNGEN

EMPFEHLUNGEN

- Bewahren Sie diese Bedienungsanleitung für zukünftige Nachfragen auf.
- Vergewissern Sie sich, dass im Auto sowohl das Gepäck als auch jeder andere Gegenstand, der bei einem Unfall Verletzungen verursachen könnte, ordnungsgemäß befestigt oder verstaut sind.
- Der BOOSTER ISOFIX Autositz muss mit den Sicherheitsgurten ordnungsgemäß befestigt sein, auch wenn er nicht benutzt wird, da er bei einem Unfall herausgeschleudert und die Fahr- zeuginsassen verletzen könnte.
- Führen Sie Ihr Baby im Auto NIE UND UNTER KEINEN UMSTÄNDEN im Arm oder außerhalb des Autositzes mit sich. Auch wenn es merkwürdig erscheinen mag, würden die bei einem Zusammenstoß von nur 40 km pro Stunde hervorgerufenen Kräfte es Ihnen völlig unmöglich machen, das Baby richtig festzuhalten.
- Denken Sie daran, den BOOSTER ISOFIX Autositz nicht in mit Frontalairbags ausgestatteten Au- tos zu verwenden. Wenn er nicht ausgeschaltet werden kann, müssen Sie sich vom Herstel- ler oder Händler Ihres Autos beraten lassen.

PFLEGE UND REINIGUNG

- Sie können den Sitz mit lauwarmem Wasser und Seife reinigen. Verwenden Sie keine aggressiven Reinigungsmittel wie Scheuer- oder Lösungsmittel.
- Der Bezug muss mit der Hand bei einer Temperatur von höchstens 30°C gewaschen werden. Verwenden Sie keinen Trockner.

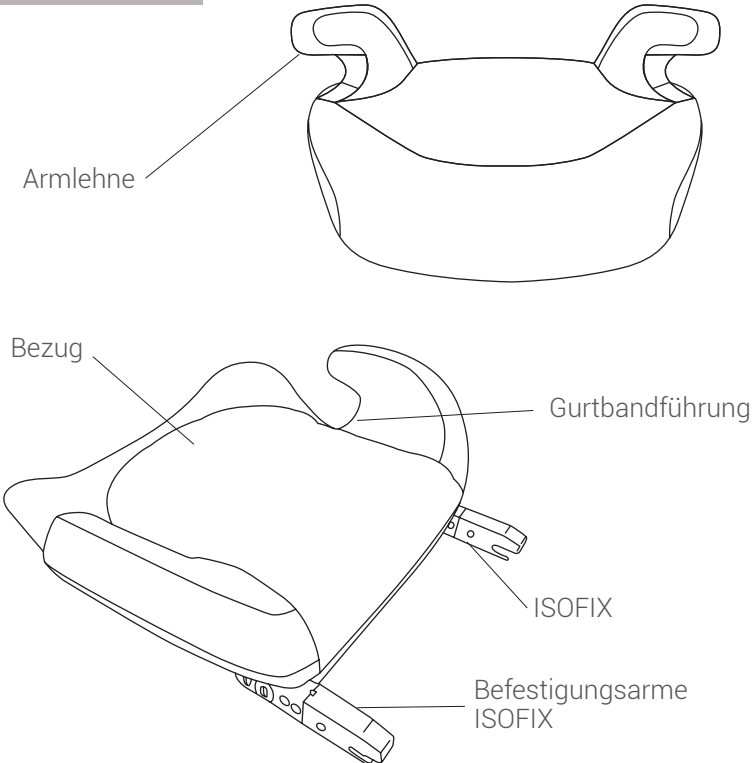
ZERTIFIZIERT ALS KINDERSICHERHEITSSITZ ZUM EINBAU IN EIN FAHRZEUG

ASALVO / BOOSTER ISOFIX Kindersicherheitssitz	Geprüft und zugelassen für ECE* R 44/04	
	Gruppe	Gewicht
BOOSTER ISOFIX	III	22-36 kg.

Der Kindersicherheitssitz ist gemäß der aktuellen europäischen Norm für Kindersicherheit (ECE R 44/04) entworfen, geprüft und zugelassen worden.

Das Gütesiegel E (in einem Kreis) und die Zulassungsnummer befinden sich auf der Zulassungsetikette (Aufkleber auf dem Kindersicherheitssitz).

Diese Zulassung erlischt, wenn Sie den Kindersicherheitssitz in irgendeiner Weise modifizieren. Nur der Hersteller ist dazu befugt, Änderungen an dem Kindersicherheitssitz vorzunehmen.



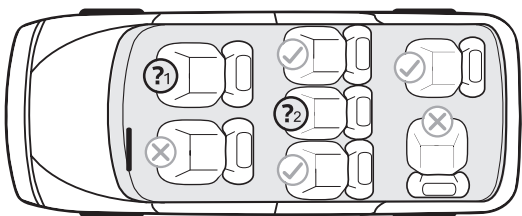

EINBAU IN DAS FAHRZEUG



NICHT mit einem 2-Punkt-Gurt benutzen. Bitte mit einem 3-Punkt-Gurt installieren.

Bitte beachten Sie die in Ihrem Land geltenden Verordnungen. Der Sicherheitsgurt muss gemäß ECE R 16 oder einer anderen gleichwertigen Norm zugelassen sein. Nutzen Sie den Sitz nicht mit einem 2-Punkt-Gurt. Installieren Sie den Sitz in einem Fahrzeug, das mit 3-Punkt-Gurten ausgestattet ist.

Sie können den Kindersitz folgendermaßen nutzen:

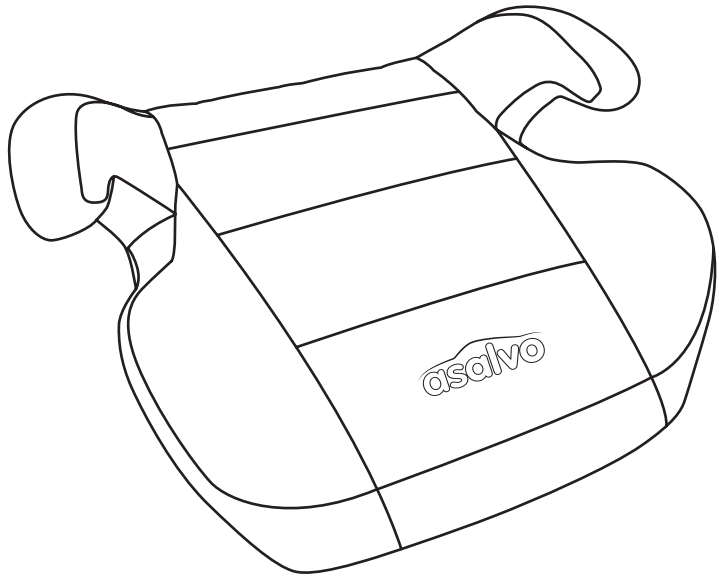


- ① Nicht auf diesem Sitz verwenden, wenn ein Beifahrer-Airbag aktiviert ist.
- ② Auf diesem Sitz nur mit dem 3-Punkt-Gurt verwenden.

BOOSTER ISOFIX R44



MANUEL D'INSTRUCTIONS



GRUPE
III
(22-36 KG)

REF : 20369 / 20376

**IMPORTANT:
CONSERVEZ CE MANUEL POUR
RÉFÉRENCE ULTÉRIEURE.**

www.asalvo.com

Cher client:

Merci d'avoir acheté un produit ASALVOBABY. Nous sommes heureux que vous ayez choisi un de nos produits, et nous espérons que vous serez satisfait de son utilisation.

S'il vous plaît lire attentivement les instructions et conserver ce manuel dans un endroit sûr.

AVERTISSEMENT: S'il vous plaît lire attentivement ces instructions avant d'utiliser le produit.

IMPORTANT: Conservez ce manuel pour référence ultérieure

AVERTISSEMENTS

- **AVERTISSEMENTS** S'il vous plaît, lisez attentivement ce manuel d'instructions avant d'utiliser notre produit.
- **AVERTISSEMENTS** Le siège auto BOOSTER ISOFIX est un dispositif de retenue et il est fiable uniquement s'il est utilisé conformément aux instructions.
- **AVERTISSEMENTS** Ce produit doit être installé uniquement orienté vers l'avant, sur un siège doté d'une ceinture de sécurité automatique à trois points d'ancrage, homologuée selon la norme ECE R16 ou autres normes équivalentes.
- **AVERTISSEMENTS** Ce produit peut être utilisé aussi bien sur le siège avant que le siège arrière. Toutefois, il est préférable de l'installer sur le siège arrière.
- **AVERTISSEMENTS** Ce produit répond aux normes européennes de sécurité les plus strictes (ECE R44/04) et il est idéal pour le Groupe III (22-36 kg).
- **AVERTISSEMENTS** Une altération ou un ajout quelconque au dispositif sans l'approbation de ESTAR ASALVO peut altérer gravement la sécurité du système de retenue.
- **AVERTISSEMENTS** Ne pas suivre scrupuleusement les instructions pour une bonne utilisation du système de retenue peut être dangereux pour la sécurité du bébé.
- **AVERTISSEMENTS** Ce dispositif de sécurité ne doit pas être utilisé sans sa housse, ni être remplacé par une autre qui ne soit pas l'originale, car cette dernière fait partie intégrante des caractéristiques du système de sécurité.
- **AVERTISSEMENTS** Ne laissez jamais votre enfant sans surveillance dans la voiture.

AVERTISSEMENTS

RECOMMANDATIONS

- Garder ce livre d'instructions pour de futures consultations.
- Vérifiez qu'à l'intérieur de l'automobile, tous les bagages ou tout autre objet pouvant blesser en cas d'accident, sont correctement maintenus ou rangés.
- Le siège auto BOOSTER ISOFIX devra être correctement fixé avec les ceintures de sécurité même lorsqu'il n'est pas utilisé, car en cas d'accident il pourrait être projeté et blesser les occupants du véhicule.
- **JAMAIS ET SOUS AUCUN PRÉTEXTE** lorsque vous êtes dans l'automobile vous ne devez prendre le bébé dans vos bras ou le laisser hors du siège auto. Même si cela paraît incroyable, lors d'un accident, la force en cas de choc à une vitesse de 40 km/h simplement, rend impossible de retenir correctement le bébé.
- Rappelez-vous qu'il ne faut pas utiliser le siège auto BOOSTER ISOFIX dans les auto- mobiles dotées d'airbags frontaux, à moins de pouvoir les désactiver, ce dont vous devrez vous informer auprès du fabricant ou du revendeur de votre auto- mobile.

ENTRETIEN ET NETTOYAGE

- Vous pouvez nettoyer le siège-auto avec de l'eau tiède et du savon. N'utilisez pas de produits de nettoyage agressifs comme les produits abrasifs ou dissolvants.
- La housse doit être lavée à la main à une température maximum de 30°C. Ne pas utiliser de sèche-linge.

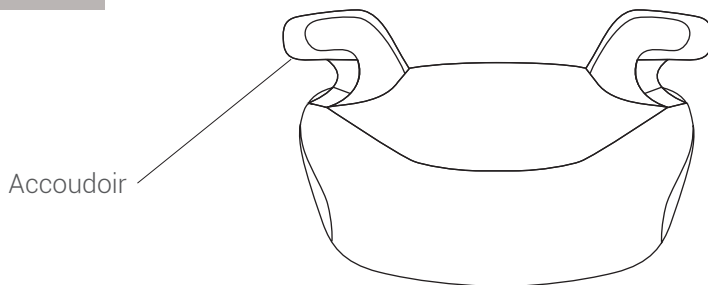
CERTIFICATION EN TANT QUE SIÈGE ENFANT INSTALLÉ DANS UN VÉHICULE

ASALVO / BOOSTER ISOFIX Siège enfant	Testé et certifié selon ECE* R 44/04	
	Groupe	Poids
BOOSTER ISOFIX	III	22-36 kg.

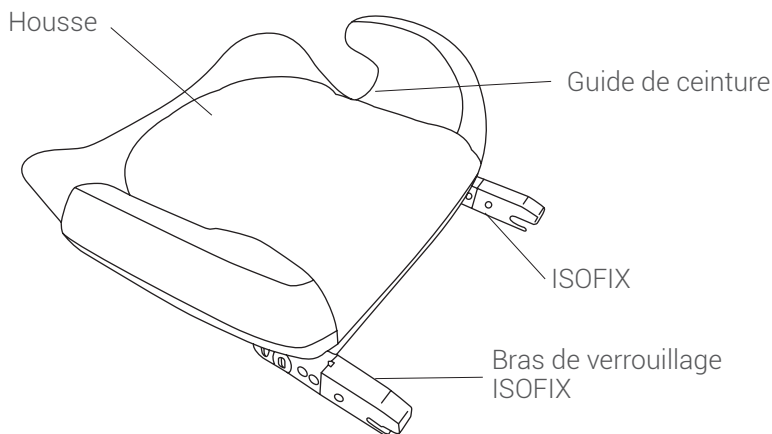
Le siège enfant a été conçu, testé et certifié selon les exigences de la Norme européenne sur les équipements de sécurité pour enfant (ECE R 44/04).

Le sceau d'approbation E (dans un cercle) et le numéro d'approbation se trouvent sur l'étiquette d'approbation (autocollant sur le siège enfant).

Cette approbation sera invalidée si vous apportez des modifications au siège enfant. Seul le fabricant est autorisé à apporter des modifications au siège enfant.



Accoudoir



Housse

Guide de ceinture

ISOFIX

Bras de verrouillage
ISOFIX


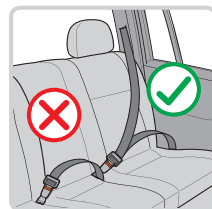
À UTILISER DANS LE VÉHICULE



NE PAS utiliser avec une ceinture à 2 points. Veuillez l'installer avec la ceinture à 3 points.

Veuillez observer les réglementations en vigueur dans votre pays. La ceinture de sécurité doit être approuvée par la norme ECE R 16 ou une norme comparable. Ne pas utiliser avec une ceinture à 2 points.

Vous pouvez utiliser votre siège enfant comme suit :



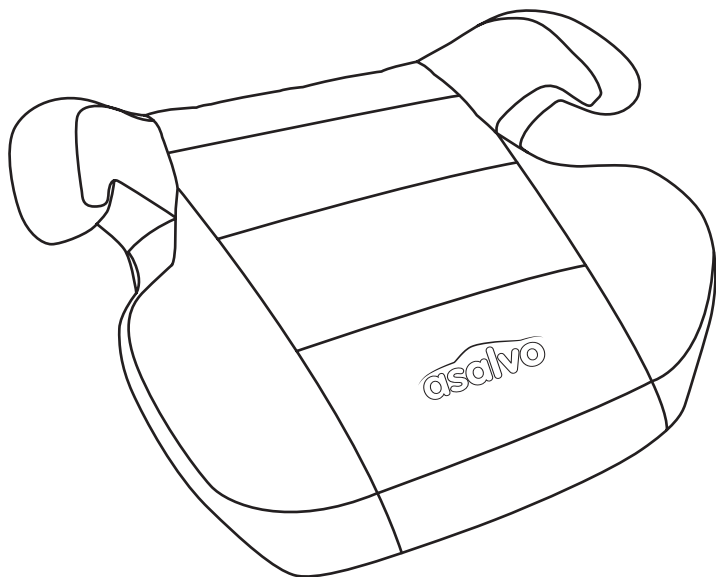
- ① Ne pas installer sur ce siège si l'airbag de passager avant est activé.
- ② Utiliser uniquement si le siège est doté d'une ceinture de sécurité à 3 points.

BOOSTER ISOFIX R44

IT



ISTRUZIONI



GRUPPO
III
(22-36 KG)

REF : 20369 / 20376

**LEGGERE ATTENTAMENTE QUESTE
ISTRUZIONI PRIMA DELL'UTILIZZO E
CONSERVARLE PER FUTURI RIFERIMENTI.**

www.asalvo.com

Gentile Cliente:

Grazie per aver acquistato un prodotto ASALVOBABY. Siamo lieti che ha scelto uno dei nostri prodotti e speriamo che sarà soddisfatta con il suo uso.

Si prega di leggere attentamente le istruzioni e di conservare questo manuale in un luogo sicuro.

IMPORTANTE:
conservarle per riferimenti futuri. Si prega di leggere attentamente queste istruzioni prima di utilizzare il prodotto.
La mancata osservanza di queste istruzioni può mettere in pericolo il vostro bambino.

AVVERTENZE

- **AVVERTENZE** Per favore, leggere con attenzione il manuale di istruzioni prima di usare il nostro prodotto.
- **AVVERTENZE** Il seggiolino per auto BOOSTER ISOFIX è un dispositivo di sicurezza ed è affidabile solo se viene utilizzato secondo le norme presenti nel manuale di istruzioni.
- **AVVERTENZE** Il prodotto deve essere utilizzato solo su un sedile orientato in avanti e dotato di cinture di sicurezza automatiche a tre punti di ancoraggio, omologate secondo il Regolamento ECE R16 o altre norme equivalenti.
- **AVVERTENZE** Il prodotto può essere utilizzato sia sul sedile anteriore che su quello posteriore. Ad ogni modo, si consiglia di installarlo sul sedile posteriore.
- **AVVERTENZE** Il prodotto è stato approvato secondo le più rigide norme di sicurezza europee (ECE R44/04) ed è idoneo per il Gruppo III (22-36 kg)
- **AVVERTENZE** Qualunque modifica o aggiunta al dispositivo senza la relativa autorizzazione di ESTAR ASALVO può compromettere gravemente la sicurezza del sistema di trattenuta.
- **AVVERTENZE** La mancata osservanza delle istruzioni per il corretto uso del sistema di trattenuta può comportare gravi conseguenze per la sicurezza del bambino.
- **AVVERTENZE** Questo dispositivo di sicurezza non può essere usato senza il suo rivestimento, il quale non può essere sostituito da un altro non originale dato che forma parte integrante delle caratteristiche di sicurezza del sistema.
- **AVVERTENZE** Non lasciare mai il bambino in auto privo di vigilanza.

ADVERTENCIAS

RACCOMANDAZIONI

- Conservare questo libretto di istruzioni per consultazioni future.
- Assicurarsi che all'interno dell'automobile sia i bagagli che qualunque altro oggetto che in caso di incidente possa muoversi e causare danni siano correttamente fissati o protetti.
- Il seggiolino per auto NOMBRE DE LA SILLA deve essere fissato correttamente con le cinture di sicurezza anche quando non viene utilizzato, altrimenti in caso di incidente potrebbe venire scagliato e provocare danni agli occupanti del veicolo.
- Dentro l'auto non tenere MAI E PER NESSUN MOTIVO il bambino in braccio o seduto fuori dal seggiolino. Anche se può sembrare incredibile, in caso di incidente la forza provocata in un impatto avvenuto a soli 40 km/h renderebbe completamente impossibile trattenere il bambino in modo efficace.
- **Attenzione:** non usare mai il seggiolino per auto NOMBRE DE LA SILLA in automobili dotate di air-bag frontale, a meno che questo non possa essere disinserito. Verificare questa possibilità consultando il fabbricante o il venditore del veicolo.

MANUTENZIONE E PULIZIA

- Pulire la seduta con acqua tiepida e sapone. Non utilizzare prodotti per la pulizia aggressivi, oppure prodotti abrasivi o solventi.
- Il rivestimento deve essere lavato a mano a una temperatura massima di 30°C. Non mettere in asciugatrice.

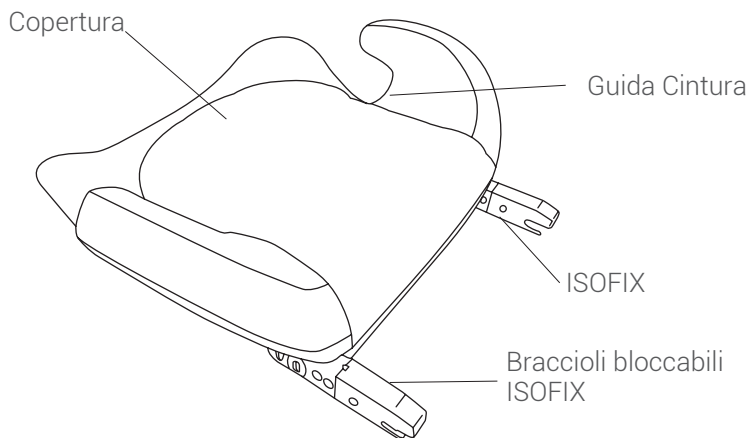
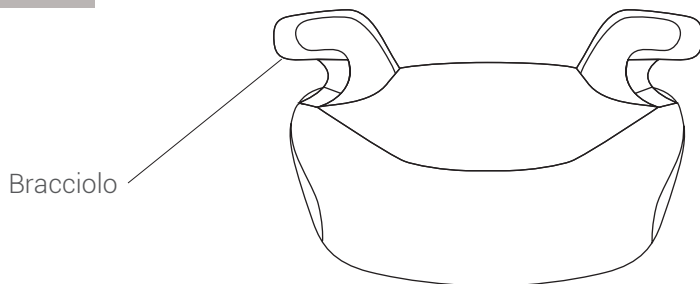
CERTIFICAZIONE COME SEGGIOLINO DI SICUREZZA PER BAMBINI MONTATO SU DI UN VEICOLO

ASALVO / BOOSTER ISOFIX Seggiolino di Sicurezza per Bambini	Testato e Certificato secondo ECE* R 44/04	
	Gruppo	Peso Corporeo
BOOSTER ISOFIX	III	22-36 kg.

Il seggiolino di sicurezza per bambini è stato creato, testato e certificato secondo i requisiti della Normativa Europea sui Dispositivi di Sicurezza per Bambini (ECE R 44/04).

Il sigillo di approvazione E (in un cerchio) ed il numero di approvazione si trovano sull'etichetta di approvazione (adesivo sul seggiolino di sicurezza per bambini).

Tale approvazione verrà invalidata nel caso di modifiche al seggiolino di sicurezza. Solamente il produttore può apporre modifiche al seggiolino di sicurezza.



USO ALL'INTERNO DEL VEICOLO


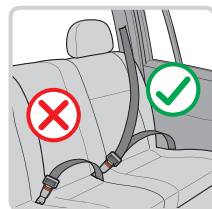


NON utilizzare con cintura a 2-punti. Installare con cintura a 3-punti.

Osservare le norme valide per il Vostro Paese.

La cintura di sicurezza deve essere approvata da ECE R 16 o da una norma equivalente. Non usare con cintura a 2-punti. Può essere usato se il sedile del veicolo è fornito di una cintura a 3-punti

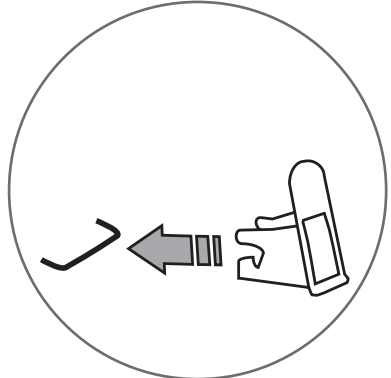
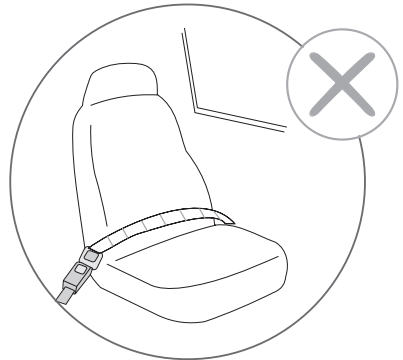
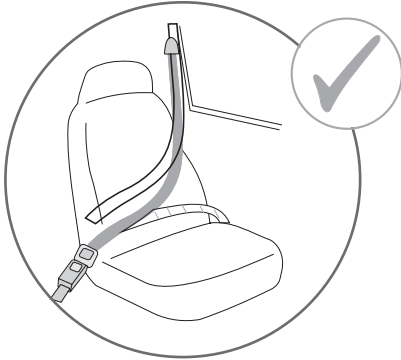
Potete utilizzare il Vostro seggiolino auto per bambini come segue:


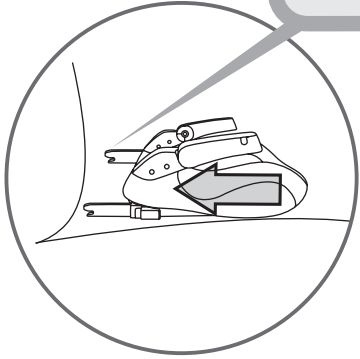
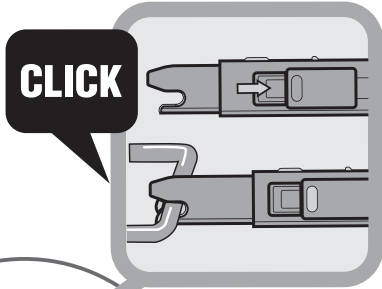


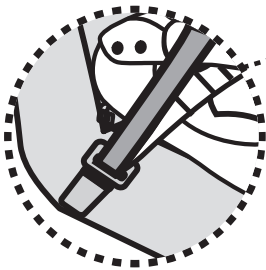

① Non utilizzare su questo sedile se l'airbag frontale di un passeggero è attivato.

② Utilizzare su questo sedile solamente con cintura di sicurezza a 3 punti.

**INSTALACIÓN / INSTALLATION / EINBAU
INSTALLATION / INSTALAÇÃO / INSTALLAZIONE**







Obrigado

POR COMPRAR UN
PRODUTO ASALVO



www.asalvo.com

Siga-nos



Thank you

FOR PURCHASING
ASALVO PRODUCT.



www.asalvo.com

Follow us



Gracias

POR ADQUIRIR UN
PRODUCTO ASALVO.



www.asalvo.com

Síguenos



Merci

POUR L'ACHAT
PRODUIT ASALVO.



www.asalvo.com

Suivez-nous



Vielen dank

DER KAUF EINES
ASALVO PRODUKT



www.asalvo.com

Folgen



Grazie

PER AVER ACQUISTATO
UN ASALVO



www.asalvo.com

Siga-nos



Imported by Estar Asalvo S.L. CIF B91234286
C/1, PI Fridex · 41500 · Alcalá de Guadaíra · Sevilla · Tfno. 902 360 516
Fax: 955 631 205 · email: info@asalvo.com

www.asalvo.com